



ФЕДЕРАЛЬНАЯ СЛУЖБА
ГОСУДАРСТВЕННОЙ СТАТИСТИКИ

Об индексах цен в секторах экономики Республики Башкортостан



за январь - июнь 2023 года



ТЕРРИТОРИАЛЬНЫЙ ОРГАН
ФЕДЕРАЛЬНОЙ СЛУЖБЫ
ГОСУДАРСТВЕННОЙ СТАТИСТИКИ
ПО РЕСПУБЛИКЕ БАШКОРТОСТАН

Об индексах цен в секторах экономики

Республики Башкортостан

за январь - июнь 2023 года

- 01 Индексы цен в секторах экономики
- 02 Индексы цен в секторах экономики (диаграммы)
- 03 Индексы потребительских цен на товары и услуги
- 04 Индексы цен производителей промышленных товаров
- 05 Индексы цен производителей сельскохозяйственной продукции
- 06 Индексы цен на продукцию (затраты, услуги) инвестиционного назначения
- 07 Краткие методологические пояснения





ИНДЕКСЫ ЦЕН В СЕКТОРАХ ЭКОНОМИКИ

В ПРОЦЕНТАХ

июнь 2023 г. к

	маю 2023 г.	декабрю 2022 г.	июню 2022 г.
 Индекс потребительских цен на все товары и услуги	100,6	102,5	101,6
 Индекс цен производителей промышленных товаров	99,1	104,4	91,1
на внутрироссийском рынке	101,6	106,1	99,9
на экспорт	89,0	97,5	65,1
 Индекс цен производителей сельскохозяйственной продукции	94,9	93,9	89,3
 Сводный индекс цен на продукцию (затраты, услуги) инвестиционного назначения	101,5	105,2	107,8





ИНДЕКСЫ ЦЕН В СЕКТОРАХ ЭКОНОМИКИ

В ПРОЦЕНТАХ

июнь к декабрю предыдущего года

к предыдущему месяцу



Индекс потребительских цен на товары и услуги



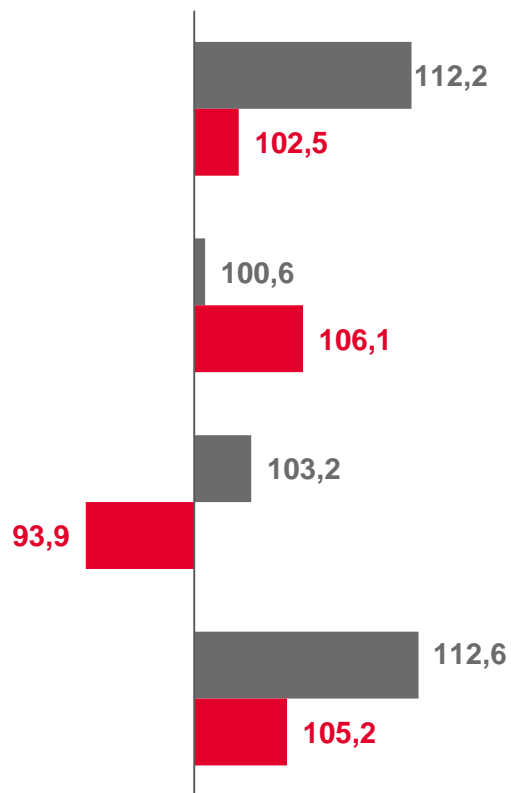
Индекс цен производителей промышленных товаров (на внутрисоссийском рынке)



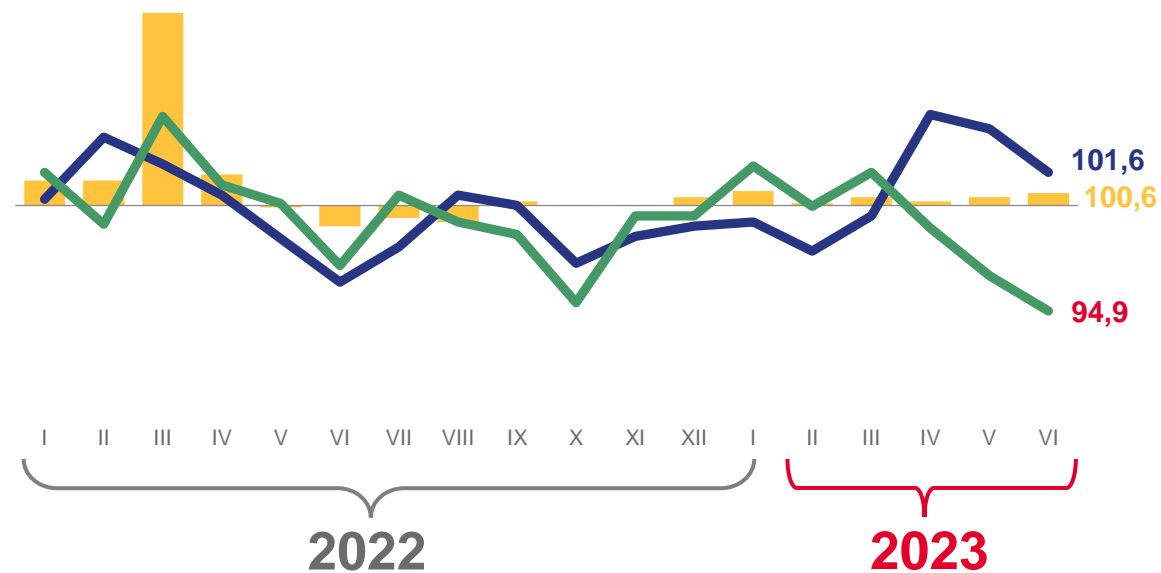
Индекс цен производителей сельскохозяйственной продукции



Сводный индекс цен на продукцию (затраты, услуги) инвестиционного назначения



■ 2022 ■ 2023



- Индекс потребительских цен на товары и услуги
- Индекс цен производителей промышленных товаров (на внутрисоссийском рынке)
- Индекс цен производителей сельскохозяйственной продукции





ИНДЕКСЫ ПОТРЕБИТЕЛЬСКИХ ЦЕН (ИПЦ)

ИЮНЬ 2023 Г., В ПРОЦЕНТАХ

Все товары и услуги

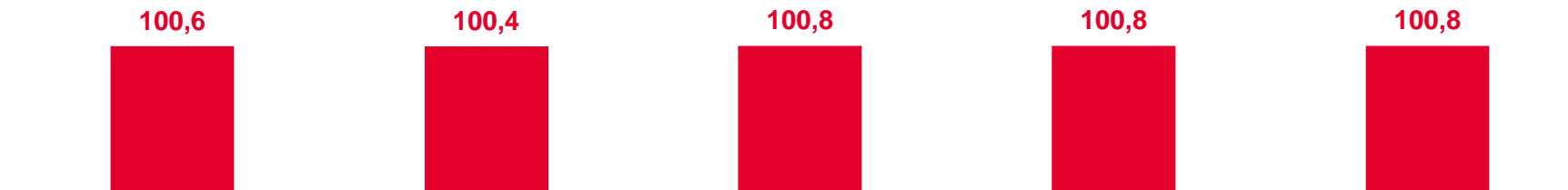
к маю 2023 года

к маю 2023 года

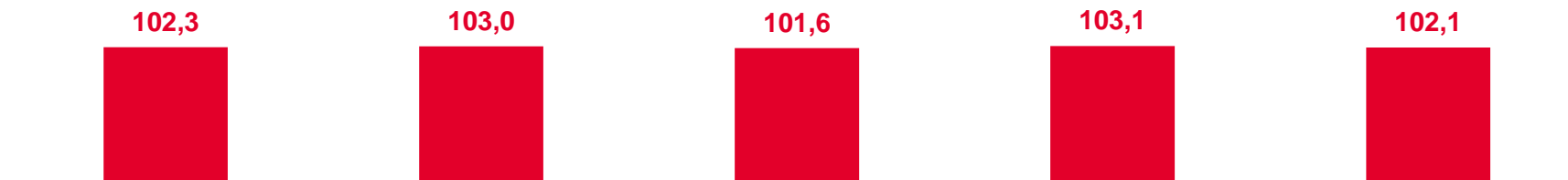
100,6

к декабрю 2022 года

102,5



к декабрю 2022 года



Все товары

Продовольственные
товары

Непродовольственные
товары

Услуги

Базовый индекс
потребительских цен



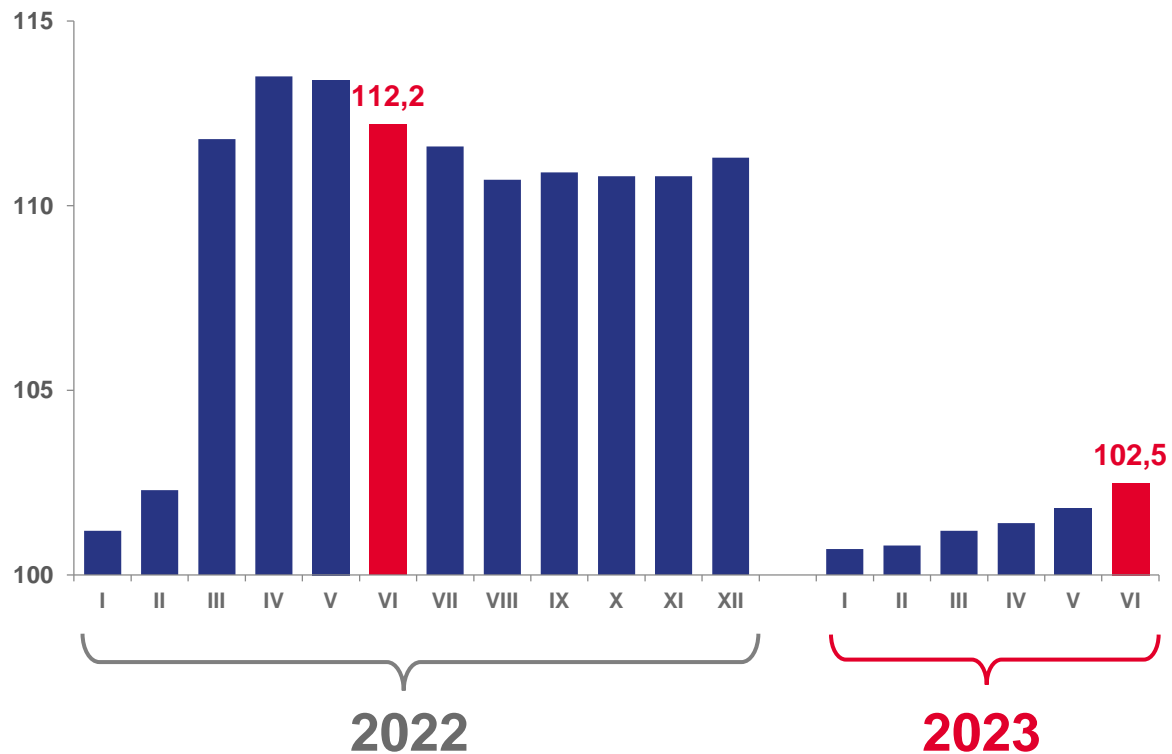


ИНДЕКСЫ ПОТРЕБИТЕЛЬСКИХ ЦЕН (ИПЦ)

В ПРОЦЕНТАХ



Все товары и услуги
к декабрю предыдущего года



июнь к декабрю предыдущего года



Продовольственные
товары

113,7

103,0



Непродовольственные
товары

114,5

101,6



Услуги

106,9

103,1

■ 2022

■ 2023





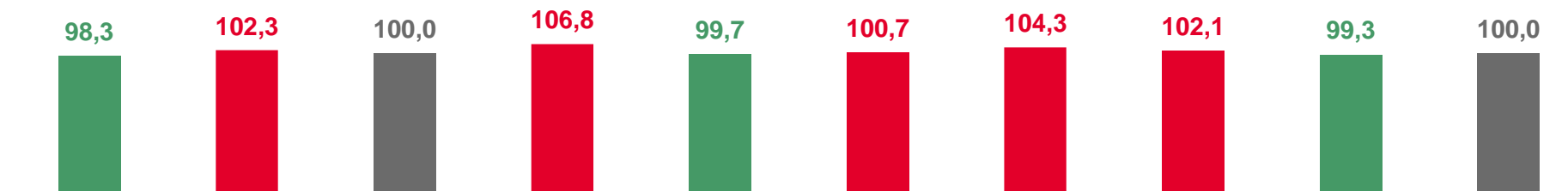
ИНДЕКСЫ ЦЕН ПРОИЗВОДИТЕЛЕЙ ПРОМЫШЛЕННЫХ ТОВАРОВ ПО ВИДАМ ЭКОНОМИЧЕСКОЙ ДЕЯТЕЛЬНОСТИ

ИЮНЬ 2023 Г., НА ВНУТРИРОССИЙСКОМ РЫНКЕ, В ПРОЦЕНТАХ

Промышленное производство

к маю 2023 года

к маю 2023 года

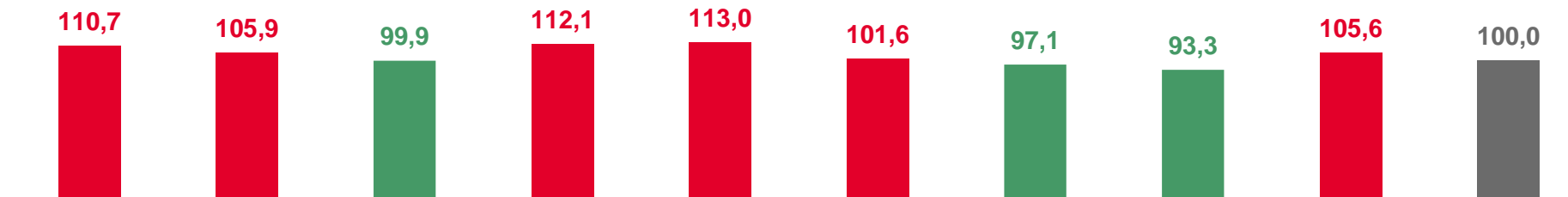


101,6

к декабрю 2022 года

к декабрю 2022 года

106,1



ДОБЫЧА ПОЛЕЗНЫХ ИСКОПАЕМЫХ



ОБРАБАТЫВАЮЩИЕ ПРОИЗВОДСТВА

пищевых продуктов

нефте-продуктов

в том числе производство

химических веществ и химических продуктов

прочей неметаллической минеральной продукции

металлургическое

готовых металлических изделий, кроме машин и оборудования



ОБЕСПЕЧЕНИЕ ЭЛЕКТРИЧЕСКОЙ ЭНЕРГИЕЙ, ГАЗОМ И ПАРОМ; КОНДИЦИОНИРОВАНИЕ ВОЗДУХА



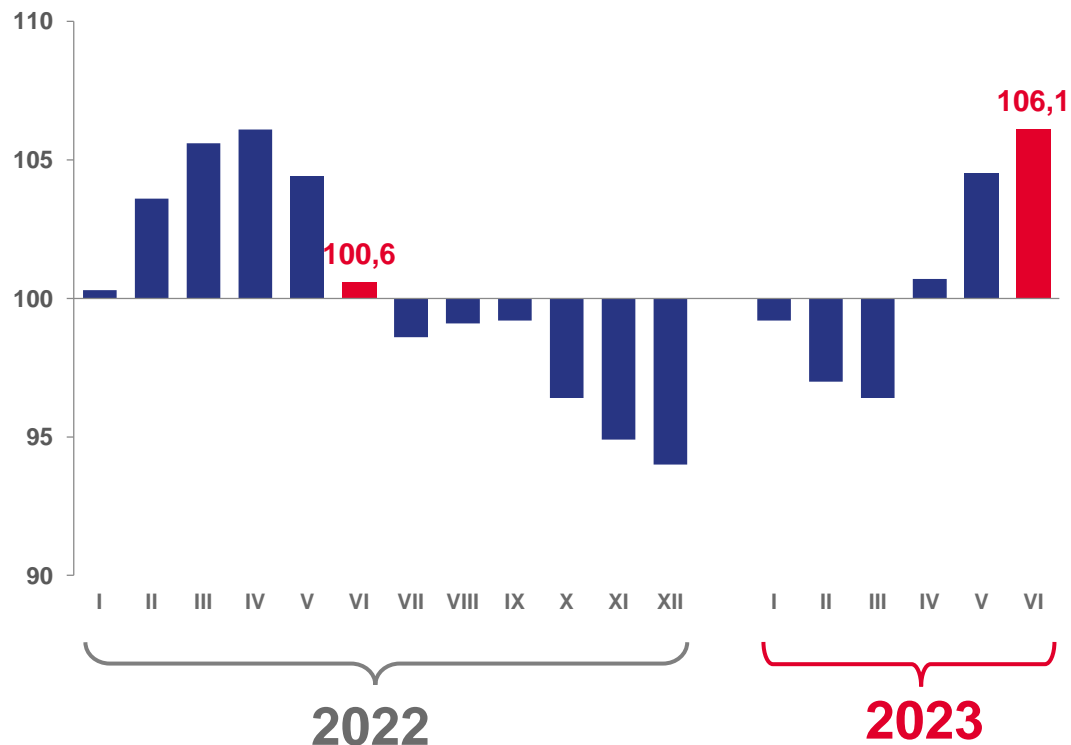
ВОДОСНАБЖЕНИЕ; ВОДООТВЕДЕНИЕ; ОРГАНИЗАЦИЯ СБОРА И УТИЛИЗАЦИЯ ОТХОДОВ





ИНДЕКСЫ ЦЕН ПРОИЗВОДИТЕЛЕЙ ПРОМЫШЛЕННЫХ ТОВАРОВ НА ВНУТРИРОССИЙСКОМ РЫНКЕ, В ПРОЦЕНТАХ

Промышленное производство
к декабрю предыдущего года



По видам экономической деятельности
июнь к декабрю предыдущего года



■ 2022 ■ 2023





ИНДЕКСЫ ЦЕН ПРОИЗВОДИТЕЛЕЙ ПО ВИДАМ СЕЛЬСКОХОЗЯЙСТВЕННОЙ ПРОДУКЦИИ

ИЮНЬ 2023 Г., В ПРОЦЕНТАХ

Продукция
сельского хозяйства

к маю 2023 года



94,9

к декабрю 2022 года

93,9

к маю 2023 года



к декабрю 2022 года



ПРОДУКЦИЯ
РАСТЕНИЕВОДСТВА

культуры
зерновые

картофель

В ТОМ ЧИСЛЕ
семена
подсолнечника

овощи

корнеплоды
свёклы сахарной





ИНДЕКСЫ ЦЕН ПРОИЗВОДИТЕЛЕЙ ПО ВИДАМ СЕЛЬСКОХОЗЯЙСТВЕННОЙ ПРОДУКЦИИ

ИЮНЬ 2023 Г., В ПРОЦЕНТАХ

Продукция
сельского хозяйства

к маю 2023 года



94,9

к декабрю 2022 года

93,9

к маю 2023 года



к декабрю 2022 года



ПРОДУКЦИЯ
ЖИВОТНОВОДСТВА

скот крупный
рогатый

свиньи
живые

В ТОМ ЧИСЛЕ

птица сельско-
хозяйственная
живая

молоко
сырое

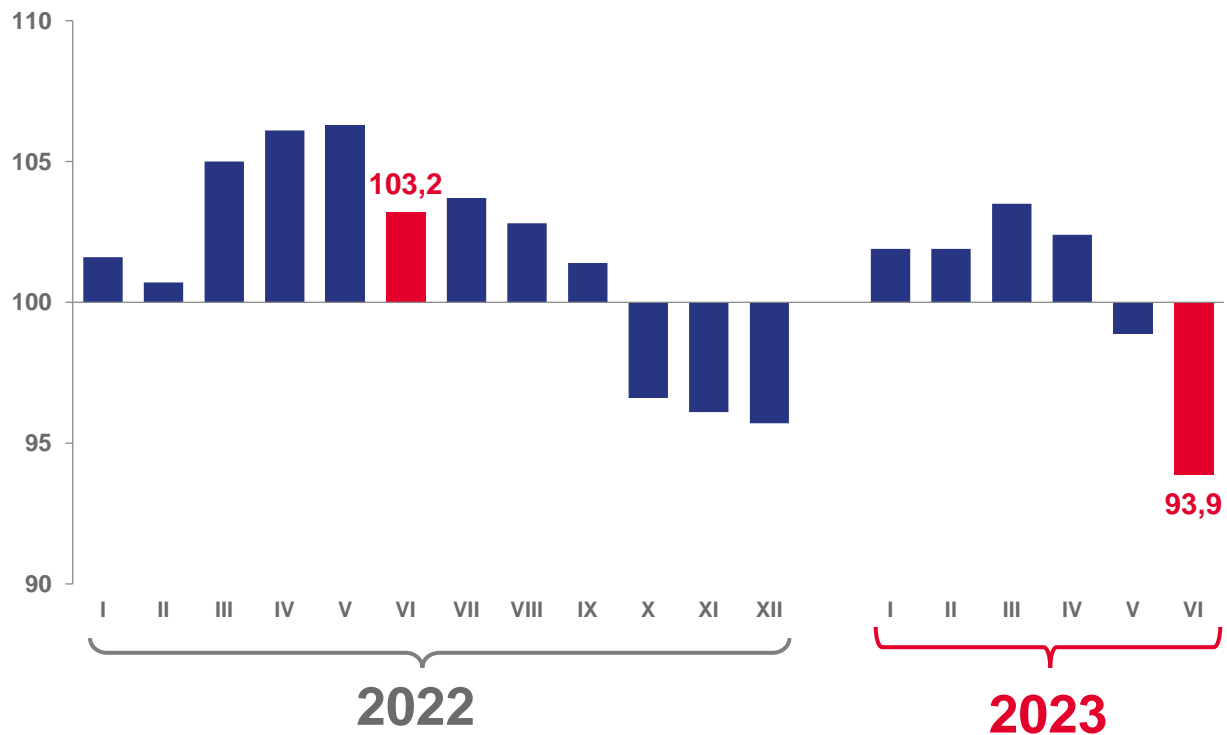
яйца
куриные



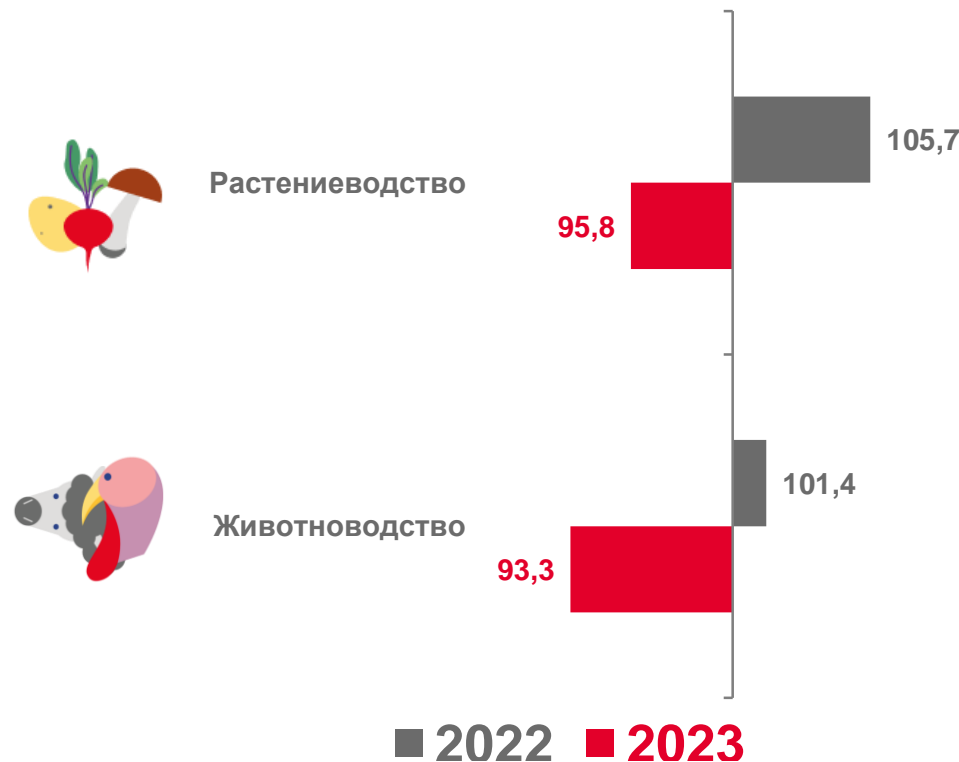


ИНДЕКСЫ ЦЕН ПРОИЗВОДИТЕЛЕЙ СЕЛЬСКОХОЗЯЙСТВЕННОЙ ПРОДУКЦИИ В ПРОЦЕНТАХ

Продукция сельского хозяйства к декабрю предыдущего года



По видам сельскохозяйственной продукции июнь к декабрю предыдущего года





ИНДЕКСЫ ЦЕН НА ПРОДУКЦИЮ (ЗАТРАТЫ, УСЛУГИ) ИНВЕСТИЦИОННОГО НАЗНАЧЕНИЯ

ИЮНЬ 2023 Г., В ПРОЦЕНТАХ

Сводный индекс цен на
продукцию (затраты, услуги)
инвестиционного назначения

к маю 2023 года



101,5

к декабрю 2022 года

105,2

к маю 2023 года

101,3

102,3

99,4

к декабрю 2022 года

104,2

107,9

99,5

ПРОИЗВОДИТЕЛЕЙ
НА СТРОИТЕЛЬНУЮ ПРОДУКЦИЮ

ПРИОБРЕТЕНИЯ МАШИН
И ОБОРУДОВАНИЯ
ИНВЕСТИЦИОННОГО НАЗНАЧЕНИЯ

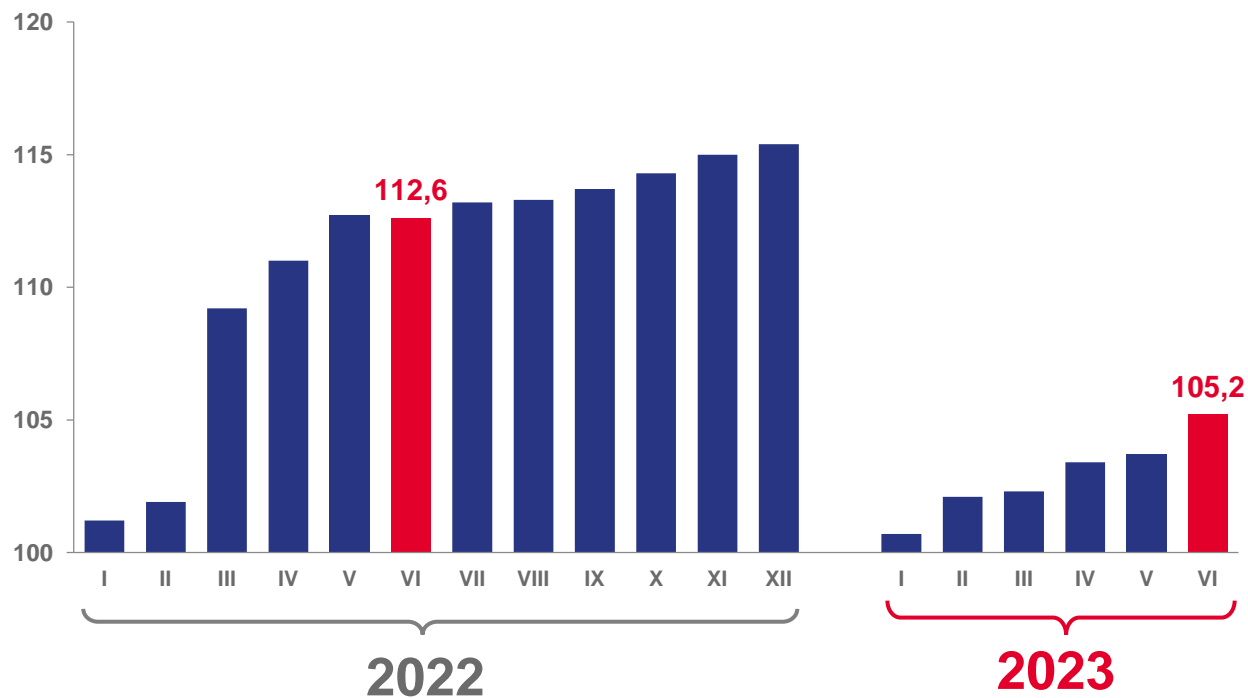
НА ПРОЧУЮ ПРОДУКЦИЮ
(ЗАТРАТЫ, УСЛУГИ)
ИНВЕСТИЦИОННОГО НАЗНАЧЕНИЯ



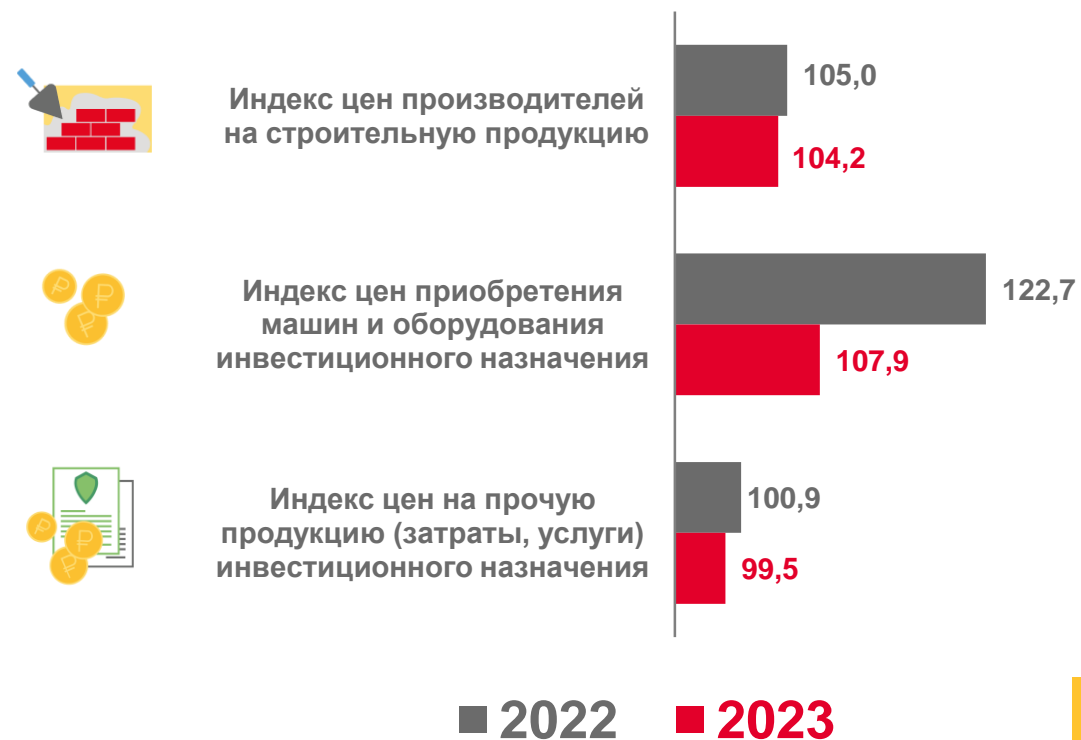


ИНДЕКСЫ ЦЕН НА ПРОДУКЦИЮ (ЗАТРАТЫ, УСЛУГИ) ИНВЕСТИЦИОННОГО НАЗНАЧЕНИЯ В ПРОЦЕНТАХ

Сводный индекс цен
к декабрю предыдущего года



По видам продукции
июнь к декабрю предыдущего года



КРАТКИЕ МЕТОДОЛОГИЧЕСКИЕ ПОЯСНЕНИЯ

Индекс потребительских цен на товары и услуги (ИПЦ) измеряет отношение стоимости единого для всех регионов России набора товаров и услуг в ценах текущего периода к его стоимости в ценах предыдущего (базисного) периода. Набор представляет собой выборку товаров и услуг, приобретаемых населением для непроизводственного потребления.

ИПЦ является одним из важнейших показателей, характеризующих уровень инфляции, и используется в целях осуществления государственной финансовой и денежно-кредитной политики, анализа и прогноза ценовых процессов в экономике.

Индексы цен производителей промышленных товаров определяются на основании регистрации цен на товары-представители в хозяйствующих субъектах. Исчисленные по товарам-представителям индексы цен производителей последовательно агрегируются в индексы цен соответствующих видов, групп, классов, разделов по видам экономической деятельности согласно ОКВЭД2, действующему с 2017г.

Индексы цен производителей промышленных товаров (предоставляемых услуг) являются показателями инфляционных процессов в сфере производства; могут быть использованы для сравнительного анализа изменения цен по видам экономической деятельности, а также выполнения экономических расчетов и прогнозирования на макроэкономическом уровне для оценки в неизменных ценах объемов промышленного производства и валового внутреннего продукта в условиях инфляции.

Индексы цен производителей на сельскохозяйственную продукцию исчисляются на основании регистрации в отобранных для наблюдения сельскохозяйственных организациях цен на основные виды произведенных товаров-представителей, реализуемых заготовительным, перерабатывающим организациям, коммерческим структурам, организациям, населению непосредственно с транспортных средств, на ярмарках, биржах, аукционах, на рынках, через собственную торговую сеть и т.п.

Сводный индекс цен на продукцию (затраты, услуги) инвестиционного назначения отражает изменение инвестиций в строительство объектов и рассчитывается как агрегированный показатель из индексов цен производителей на строительную продукцию, приобретения машин и оборудования инвестиционного назначения, на прочую продукцию (затраты, услуги) инвестиционного назначения.